






Einen Sachtext lesen – Schritt für Schritt

Wenn du einen Sachtext verstehen und seine Informationen behalten willst, solltest du ihn in mehreren Schritten bearbeiten. Eine Methode, die sich bewährt hat, ist das Lesen in fünf Schritten.

| | |
|--|---|
| <p>1. Schritt</p>  | <p>Sich einen Überblick verschaffen</p> <p>In diesem Schritt geht es darum, einen ersten Eindruck vom Inhalt des Textes zu gewinnen. Dafür musst du den Text nicht gründlich lesen, sondern nur überfliegen.</p> <ul style="list-style-type: none"> • Lies die Überschrift und die Zwischenüberschriften • Betrachte Bilder, Grafiken und Tabellen. • Achte auf die Anfänge von Textabschnitten und auf Hervorhebungen. |
| <p>2. Schritt</p>  | <p>Fragen an den Text stellen</p> <p>Nachdem du in Schritt 1 einen groben Eindruck vom Inhalt des Textes gewonnen hast, kannst du dir in diesem Schritt darüber klar werden, was du genau von diesem Text erfahren willst. Dazu kannst du dir die folgenden Fragen stellen:</p> <ul style="list-style-type: none"> • Was weißt du bereits über das Thema? • Welche Antworten oder Erkenntnisse erwartest du von dem Text? • Gibt es eine bestimmte Aufgabenstellung zum Text? Wenn JA, überlege, welche Informationen dir bei der Bearbeitung der Aufgabe helfen können. <p>TIPP: Schreibe die Fragen, die du an den Text stellst, auf.</p> |
| <p>3. Schritt</p>  | <p>Den Text gründlich lesen</p> <p>Im dritten Schritt liest du den Text sorgfältig und aktiv, d.h. mit dem Stift in der Hand. Die Fragen, die du in Schritt 2 formuliert hast, helfen dir nun, auf bestimmte Informationen zu achten.</p> <ul style="list-style-type: none"> • Kläre Wörter, die du nicht verstehst, mithilfe des Wörterbuches. • Markiere in jedem Textabschnitt die Schlüsselwörter. • Machen Zeichen und Notizen am Textrand: Ausrufezeichen, Stichwörter ... |
| <p>4. Schritt</p>  | <p>Sinnabschnitte zusammenfassen</p> <ul style="list-style-type: none"> • Kläre für jeden Sinnabschnitt, worum es geht. • Fasse die wichtigsten Informationen der Sinnabschnitte mit eigenen Worten zusammen. Dabei helfen dir die Markierungen aus Schritt 3. • Fasse auch den Inhalt von Grafiken und Diagrammen kurz zusammen. • Überlege, welche Funktion Grafiken und Bilder haben. |
| <p>5. Schritt</p>  | <p>Den Inhalt erfassen</p> <p>In diesem letzten Schritt geht es darum, den Inhalt des gesamten Textes zu erfassen.</p> <ul style="list-style-type: none"> • Überlege, welche Informationen und Einsichten dir der Text vermittelt hat. • Welche deiner Fragen aus Schritt 2 konnte er beantworten? • Überlege, in welchem Zusammenhang die einzelnen Sinnabschnitte (Schritt 4) zueinander stehen. Was tragen sie zur Gesamtaussage des Textes bei? • Veranschauliche den Inhalt des Textes mit einer Mindmap. • Gib den Inhalt des Textes kurz wieder. |